

🍰 ✨ Module 9 ✨ 📝

Pagpaplano ng Iyong Panaderya (Pagsasabay-sabay sa Pagbe-bake)

Muli, kumusta 😊

Ang iyong Panaderya ay **Bukas Na**, ang mga bisita ay nagsisimula nang dumating, at ang iyong mga estante ay unti-unting napupuno ng mga produkto.

Ngayon ay panahon na upang pag-usapan ang isa sa pinakamahalagang gawi na nabubuo ng mga matagumpay na tagalikha..



Pagpaplano

Ito ay isang kasabihan na ginamit ko sa buong buhay ko:



*Ang mga Tao ay HINDI Nagpaplanong Mabigo
Sila ay Nabibigo DAHIL Hindi Nagpaplano.....*

Kailangan kong iyong Unawain at Isapuso ang Kasabihang ito!

Bakit Mahalaga ang Pagpaplano

Ito ay ganap na naaangkop sa paglikha ng nilalaman... 🌸🌸🌸

- Maraming **Bagong Tagalikha** ang basta na lamang binubuksan ang kamera at nagsisimulang magkuha ng bidyo Nang **Walang Malinaw na Ideya** kung ano ang kanilang lilikhain 😬
- Minsan ay gumagana ito, ngunit kadalasan ay humahantong ito sa mga rekording na walang malinaw na ayos o paulit-ulit.
- Ang mga propesyonal na tagalikha ay karaniwang may ibang ginagawa 😎
- Pinaplano nila ang kanilang mga produkto sa Panaderya bago sila magsimulang magbe-bake ✅

Magsimula sa Isang Simpleng Plano

- Bago ka magsimulang magkuha ng bidyo, maglaan ng ilang minuto gamit ang 🖋️ **Papel at Panulat**
- Isulat ang **Pangunahing Ideya** ng nais mong likhain ✍️
- Pagkatapos ay hatiin ito sa mga simpleng hakbang 🛠️



Halimbawa:

1. Ihanda ang mga nilalaman:

Tulad sa isang Panaderya, kung saan ang unang hakbang ay ang paghahanda ng mga sangkap, sa paglikha ng nilalaman ay inihahanda mo ang iyong mga kagamitan at **Pinaplano ang Iyong Nilalaman**. Tiyaking handa ang iyong kamera, kasangkapan sa pagproseso, at iba pang kagamitan. Suriin ang iyong mga ideya at isulat ang pangunahing layunin ng iyong nilalaman.

2. Paghaluin ang mga sangkap:

Tulad ng paghahalo ng harina, tubig, at pampaalsa sa pagbe-bake, paghaluin ang iyong mga ideya upang **Makabuo ng Malinaw na Sunod-sunod na mga Hakbang**. Ayusin ang iyong nilalaman nang lohikal upang maging mas maayos at mas madaling kunan ng bidyo ang proseso.

3. Hugisin ito bilang mga tinapay:

Ayusin ang iyong nilalaman sa mga bahagi, tulad ng paghuhulma ng masa bilang tinapay, rolyo, o kroasan. **Ang bawat bahagi ng iyong bidyo ay dapat natural na dumaloy papunta sa susunod**, na bumubuo ng iisang malinaw na kuwento para sa iyong mga manonood.

4. Ihurno ito sa tamang init:

Tulad ng pagbe-bake sa tamang init upang makagawa ng perpektong tinapay, ang pag-edit ng iyong bidyo sa tamang bilis ay nagsisiguro na ang iyong nilalaman ay maayos at kaakit-akit. **Siguraduhin na ang iyong huling kinalabasan ay tama ang bilis, hindi minamadali o masyadong mabagal.**

5. Palamigin, ipakita, at ihain:

Kapag handa na ang iyong nilalaman, maglaan ng oras upang ito ay **Palamigin** sa pamamagitan ng pag-edit at pagtatapos nito. Kapag ito ay handa na, ipakita ito sa iyong mga manonood. Ihain ito sa isang kaakit-akit na paraan—maaaring sa pamamagitan ng pag-upload sa iyong plataporma o pagbabahagi nito sa iyong mga daluyan ng ugnayang panlipunan.

- Sa paggawa nito, binabago mo ang isang ideya tungo sa malinaw na sunod-sunod na mga bahagi.
- Pinapadali nito ang pagkuha ng bidyo dahil alam mo na kung ano ang susunod.
- Tinutulungan din nitong maging mas maayos at mas kawili-wili ang iyong nilalaman kapag ito ay pinanood na.

Pagkuha ng Bidyo sa mga Bahagi

Kapag naisulat na ang iyong plano, maaari ka nang magsimulang magkuha ng bidyo.

- **Magsimula sa Unang Hakbang.**
 - Irekord ang bahaging iyon ng iyong nilalaman 🎬
Kapag natapos ang bahaging iyon, kumuha ng ilang larawan
 - mula sa parehong eksena.
 - Ang mga larawang ito ay maaaring gamitin para sa iyong mga larawan sa galeriya sa kalaunan 🖼️

- **Ngayon ay lumipat sa Ikalawang Hakbang.**
 - Maaari mong bahagyang baguhin ang anggulo ng kamera o ayusin ang posisyon 🤖
 - Kunan ng bidyo ang ikalawang bahagi.
 - Muli, kumuha ng ilang larawan 📷 🖼️



Pagkatapos ay ulitin ang proseso para sa bawat hakbang sa iyong plano... 🌸

Sa oras na matapos ka, magkakaroon ka ng:

- Maraming bahagi ng bidyo
- Ilang mga larawan para sa galeriya 📷 🖼️
- Iba't ibang pananaw ng kamera 📷



Lahat ay nalikha mula sa isang maayos na sesyon ng pagrekord!!!

Pagbuo ng Iyong Huling Nilalaman

Pagkatapos mong makuha ang mga bahagi, maaaring pagsamahin ang mga ito.

Dahil Ikaw ay Nagplano ng pagkakasunod-sunod nang maaga, ang iyong nilalaman ay **natural na magiging mas kawili-wili at maayos ang pagkakaayos.**

Sa halip na isang mahabang rekording mula sa iisang anggulo, ang iyong bidyo ay magkakaroon ng:

- Iba't ibang eksena 📝
- Maramihang pananaw 🤖🤖
- Malinaw na pag-usad mula simula hanggang wakas 📈

Ginagawa nitong mas kaakit-akit ang huling kinalabasan para sa mga manonood.

Paglikha ng Mas Marami sa Mas Kaunting Pagsisikap

Ang pagpapalano ng iyong sesyon ay tumutulong din upang makalikha ka ng mas maraming nilalaman mula sa parehong gawain 🎬📺💡

Mula sa isang sesyon ng pagrekord, madalas kang makalikha ng:

- 🎬 Nilalamang bidyo
- 📺 Mga larawan sa galeriya
- 📈 Maramihang pag-upload sa paglipas ng panahon

*Ito ang tinatawag kong
Pagsasabay-sabay sa
Pagbe-bake... 🌸🌸🌸*



Tulad ng isang **Tunay na Panaderya** na naghahanda ng maraming produkto nang sabay-sabay, ang mga tagalikha ay maaaring maghanda ng maraming piraso ng nilalaman sa loob ng isang organisadong sesyon.






Bakit Malaki ang Naidudulot ng Pagpapalano

Kapag nagsimulang magplano ang mga tagalikha ng kanilang mga sesyon, maraming bagay ang agad na gumaganda.

- Mas nagiging maayos ang pagrekord 😊
 - Mas madaling dumadaloy ang mga ideya 🤔
 - At ang huling nilalaman ay mas nagiging propesyonal 😎
 - Ang ilang minutong paghahanda ay maaaring lubos na magbago sa kalidad ng kinalabasan 🥰
-

Ang Iyong Gawain sa Panaderya (Module 9)

Bago ang iyong susunod na sesyon ng pagrekord:




- Kumuha ng papel at panulat 
- Isulat ang ideya ng iyong nilalaman 
- Hatiin ang ideya sa mga simpleng hakbang 
- Kunan ng bidyo ang bawat hakbang bilang magkakahiwalay na bahagi 
- Kumuha ng ilang larawan sa bawat yugto 



Ang maliit na gawi na ito ay tutulong sa iyo na makalikha ng mas maayos at mas kawili-wiling nilalaman sa bawat pagrekord mo!!

Panghuling Kaisipan

Tandaan, ang mga matagumpay na panaderya ay hindi gumagawa ng mga produkto nang basta-basta lamang.

- Pinaplano nila kung ano ang kanilang ibe-bake bago pa man painitin ang mga hurno 
- Ang parehong prinsipyo ay naaangkop sa iyong nilalaman 
- Ang pagpaplano ay ginagawang maayos na mga likha ang simpleng mga ideya 

Sa susunod na modyul ay pag-uusapan natin ang **pagpapanatiling abala ng iyong panaderya**, kung saan susuriin natin ang pag-iisip na naghihiwalay sa mga nagtatagumpay na tagalikha at sa mga sumusuko nang masyadong maaga.

Melanie xx 

